

Le réseau de placettes en Normandie

Fiche mise à jour le 11/05/2026

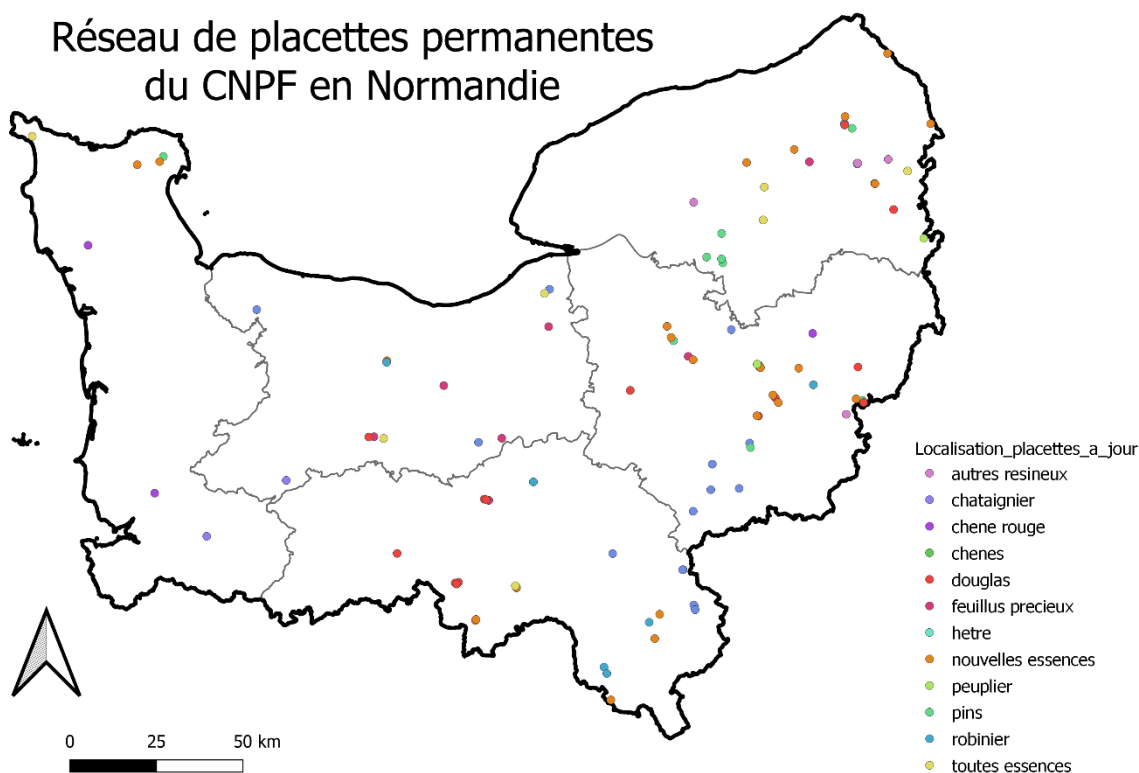
Fiche de présentation – CNPF Hauts-de-France
- Normandie

Dans le cadre de ses missions de développement forestier, le CRPF suit en Normandie un réseau de parcelles de références et d'expérimentations en forêt privée.

Une répartition sur toute la région Normandie

Ce réseau est constitué actuellement de **103 dispositifs actifs**, qui font l'objet d'un **suivi régulier**. Différentes mesures (hauteur totale, circonférence, état sanitaire, qualité des bois, ...) sont réalisées sur l'ensemble des arbres de la placette ou sur un échantillon, à intervalle régulier (**tous les 1 à 5 ans** en fonction du type de placette et de l'âge du peuplement). **Ce réseau évolue en permanence** du fait de l'installation de nouveaux dispositifs et de l'abandon d'autres (350 archivées depuis les années 1980), afin d'adapter nos travaux aux problématiques à enjeux.

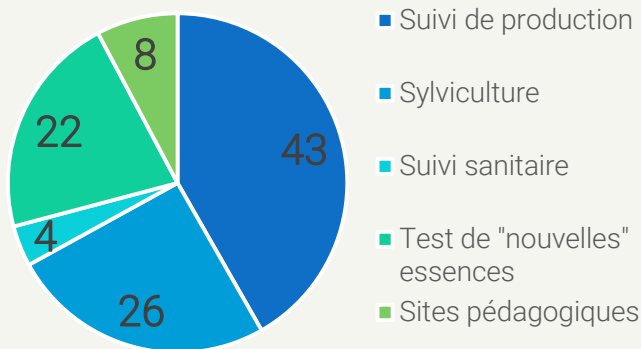
Réseau de placettes permanentes du CNPF en Normandie



La Normandie présente quelques particularités en expérimentation comme :

- Des placettes « historiques » sur le Douglas et le Pin laricio de Corse
- 2 arboretums REINFFORCE
- 1 verger à graines de hêtre
- 2 travaillosopes (outil pédagogique sur les travaux en jeune peuplement)

Répartition des placettes par thème principal



Ces sites expérimentaux permettent de tester et comparer de nouvelles essences et pratiques sylvicoles, afin d'améliorer la connaissance pour mieux accompagner les professionnels et les propriétaires forestiers. Ils servent aussi régulièrement de sites de démonstration et de sensibilisation

Les résultats de chaque mesure sont analysés et transmis au propriétaire concerné, sous forme d'un compte-rendu individuel.

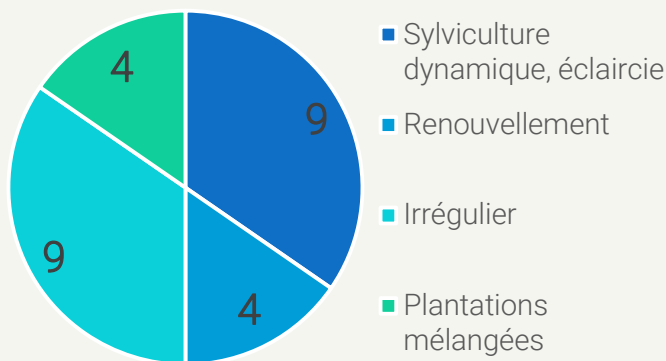
Des synthèses thématiques plus globales sont régulièrement publiées et disponibles sur notre site internet, dans la rubrique « le réseau de références et de d'expérimentations ».

L'expérimentation en forêt privée repose sur des propriétaires forestiers volontaires et investis sur le long terme, pour développer les méthodes de demain.

Elle s'appuie également sur le travail de nombreux partenaires (gestionnaires forestiers, CETEF) et bénéficie du soutien de la Région Normandie.

Le CNPF les remercie pour leur participation et leur implication.

Placettes "sylviculture"



Placettes par essence principale

